

Universität Mannheim - Lehrevaluation der Fakultät für Wirtschaftsinformatik und Wirtschaftsmathematik, FSS 16

VL Data Mining

Prof. Bizer

1-Degree Programm

Antwort	Häufigkeit	Prozent	Mittelwert:11,63
B.Sc. Culture & Business	0	0,00	<input type="text"/>
B.Sc. Business Informatics	1	3,70	<input type="text"/>
B.Sc. Business Mathematics	0	0,00	<input type="text"/>
B.Sc. Business Admin	0	0,00	<input type="text"/>
B.Sc. Business Education	0	0,00	<input type="text"/>
B.Sc. Economics	0	0,00	<input type="text"/>
B.Sc. Psychology Informatics Education Degree	0	0,00	<input type="text"/>
Mathematics Education Degree	0	0,00	<input type="text"/>
Master Business Informatics	26	96,30	<input type="text"/>
Master Business Mathematics	0	0,00	<input type="text"/>
Master Business Admin	0	0,00	<input type="text"/>
Master Business Education	0	0,00	<input type="text"/>
Master Culture & Business	0	0,00	<input type="text"/>
Master Economics	0	0,00	<input type="text"/>
Master Psychology	0	0,00	<input type="text"/>
Other	0	0,00	<input type="text"/>
Fehlend	0	0,00	<input type="text"/>

2-Current Semester

Antwort	Häufigkeit	Prozent	Mittelwert:2,27
1	5	18,52	<input type="text"/>
2	13	48,15	<input type="text"/>
3	4	14,81	<input type="text"/>
4	4	14,81	<input type="text"/>
5	0	0,00	<input type="text"/>
6	0	0,00	<input type="text"/>
7	0	0,00	<input type="text"/>
8	0	0,00	<input type="text"/>
9	0	0,00	<input type="text"/>
10	0	0,00	<input type="text"/>
Fehlend	1	3,70	<input type="text"/>




3-Gender

Antwort	Häufigkeit	Prozent	Mittelwert:1,35
female	17	62,96	<input type="text"/>
male	9	33,33	<input type="text"/>
Fehlend	1	3,70	<input type="text"/>









4-Exchange student

Antwort	Häufigkeit	Prozent	Mittelwert:1,00
yes	1	3,70	<input type="text"/>
Fehlend	26	96,30	<input type="text"/>





5-Course attendance

Antwort	Häufigkeit	Prozent	Mittelwert:1,00
for the first time	27	100,00	
already taking in a previous semester	0	0,00	
Fehlend	0	0,00	









6-Absences

Antwort	Häufigkeit	Prozent	Mittelwert:1,40
0	7	25,93	
1	9	33,33	
2	3	11,11	
3	5	18,52	
4	0	0,00	
5	1	3,70	
6	0	0,00	
Fehlend	2	7,41	






7-Reasons for absences-lecture

Antwort	Häufigkeit	Prozent	Mittelwert:2,75
Scheduling conflicts with other courses	0	0,00	
Lack of time	2	7,41	
Other reasons	6	22,22	
Fehlend	19	70,37	









8-Absences-Tutorial

Antwort	Häufigkeit	Prozent	Mittelwert:1,52
0	7	25,93	
1	7	25,93	
2	5	18,52	
3	4	14,81	
4	1	3,70	
5	1	3,70	
6	0	0,00	
Fehlend	2	7,41	







9-Reasons for absences-tutorial

Antwort	Häufigkeit	Prozent	Mittel: -
Scheduling conflicts with other courses	1	3,70	
No course credit required	0	0,00	
The lecture is sufficient	4	14,81	
Lack of time	3	11,11	
Fehlend	20	74,07	







10-Occurrence of agency

Antwort	Häufigkeit	Prozent	Mittelwert:0,59
0	12	44,44	
1	14	51,85	
2	1	3,70	
3	0	0,00	
4	0	0,00	
5	0	0,00	
6	0	0,00	
Fehlend	0	0,00	

11-The instructor explained the educational goals of the course.

Antwort	Häufigkeit	Prozent	Mittelwert:1,48
1 totally true	18	66,67	
2	6	22,22	
3 partially true	2	7,41	
4	1	3,70	
5 not at all true	0	0,00	
Fehlend	0	0,00	

12-A common theme could be perceived in the course.

Antwort	Häufigkeit	Prozent	Mittelwert:1,42
1 totally true	17	62,96	
2	8	29,63	
3 partially true	0	0,00	
4	1	3,70	
5 not at all true	0	0,00	
Fehlend	1	3,70	

13-The course was well organized.

Antwort	Häufigkeit	Prozent	Mittelwert:1,48
1 totally true	18	66,67	
2	5	18,52	
3 partially true	4	14,81	
4	0	0,00	
5 not at all true	0	0,00	
Fehlend	0	0,00	

14-The structure of the lecture facilitated the acquisition of new material.

Antwort	Häufigkeit	Prozent	Mittelwert:1,48
1 totally true	17	62,96	
2	7	25,93	
3 partially true	3	11,11	
4	0	0,00	
5 not at all true	0	0,00	
Fehlend	0	0,00	

15-The pace of the course was appropriate.

Antwort	Häufigkeit	Prozent	Mittelwert:1,78
1 totally true	13	48,15	
2	9	33,33	
3 partially true	4	14,81	
4	0	0,00	
5 not at all true	1	3,70	
Fehlend	0	0,00	

16-The lectures were clear and comprehensible.

Antwort	Häufigkeit	Prozent	Mittelwert:1,67
1 totally true	13	48,15	
2	11	40,74	
3 partially true	2	7,41	
4	1	3,70	
5 not at all true	0	0,00	
Fehlend	0	0,00	

17-The course content was illustrated through the use of examples.

Antwort	Häufigkeit	Prozent	Mittelwert:1,33
1 totally true	19	70,37	
2	7	25,93	
3 partially true	1	3,70	
4	0	0,00	
5 not at all true	0	0,00	
Fehlend	0	0,00	

18-Summaries and repetition helped me to remember the course material.

Antwort	Häufigkeit	Prozent	Mittelwert:1,96
1 totally true	8	29,63	
2	12	44,44	
3 partially true	7	25,93	
4	0	0,00	
5 not at all true	0	0,00	
Fehlend	0	0,00	

19-There were opportunities to ask questions.

Antwort	Häufigkeit	Prozent	Mittelwert:1,56
1 totally true	15	55,56	
2	9	33,33	
3 partially true	3	11,11	
4	0	0,00	
5 not at all true	0	0,00	
Fehlend	0	0,00	

20-The instructor made an effort to answer questions precisely.

Antwort	Häufigkeit	Prozent	Mittelwert:1,54
1 totally true	16	59,26	
2	6	22,22	
3 partially true	4	14,81	
4	0	0,00	
5 not at all true	0	0,00	
Fehlend	1	3,70	

21-The instructor tried to make sure if students understood the explanations.

Antwort	Häufigkeit	Prozent	Mittelwert:1,63
1 totally true	14	51,85	
2	9	33,33	
3 partially true	4	14,81	
4	0	0,00	
5 not at all true	0	0,00	
Fehlend	0	0,00	

22-Information on the board/screen was legible.

Antwort	Häufigkeit	Prozent	Mittelwert:1,59
1 totally true	13	48,15	
2	12	44,44	
3 partially true	2	7,41	
4	0	0,00	
5 not at all true	0	0,00	
Fehlend	0	0,00	

23-Information on the board/screen increased my understanding of the course content.

Antwort	Häufigkeit	Prozent	Mittelwert:1,77
1 totally true	11	40,74	
2	10	37,04	
3 partially true	5	18,52	
4	0	0,00	
5 not at all true	0	0,00	
Fehlend	1	3,70	

25-Additional documents and downloads (i.e. copies, scripts, recordings) were helpful learning tools.

Antwort	Häufigkeit	Prozent	Mittelwert:1,89
1 totally true	13	48,15	
2	4	14,81	
3 partially true	10	37,04	
4	0	0,00	
5 not at all true	0	0,00	
Fehlend	0	0,00	

27-The recommended literature helped my learning process.

Antwort	Häufigkeit	Prozent	Mittelwert:2,42
1 totally true	5	18,52	
2	7	25,93	
3 partially true	12	44,44	
4	2	7,41	
5 not at all true	0	0,00	
Fehlend	1	3,70	

29-The instructor always seemed to be well prepared.

Antwort	Häufigkeit	Prozent	Mittelwert:1,44
1 totally true	16	59,26	
2	10	37,04	
3 partially true	1	3,70	
4	0	0,00	
5 not at all true	0	0,00	
Fehlend	0	0,00	

32-The lecture fostered my interest in the course content.

Antwort	Häufigkeit	Prozent	Mittelwert:2,00
1 totally true	9	33,33	
2	9	33,33	
3 partially true	7	25,93	
4	1	3,70	
5 not at all true	0	0,00	
Fehlend	1	3,70	

24-The use of classroom technology (not including overhead/board) was helpful.

Antwort	Häufigkeit	Prozent	Mittelwert:1,67
1 totally true	15	55,56	
2	6	22,22	
3 partially true	6	22,22	
4	0	0,00	
5 not at all true	0	0,00	
Fehlend	0	0,00	

26-The recommended literature was available.

Antwort	Häufigkeit	Prozent	Mittelwert:1,96
1 totally true	9	33,33	
2	10	37,04	
3 partially true	6	22,22	
4	1	3,70	
5 not at all true	0	0,00	
Fehlend	1	3,70	

28-The instructor's diction/manner of speaking was clear.

Antwort	Häufigkeit	Prozent	Mittelwert:1,70
1 totally true	13	48,15	
2	9	33,33	
3 partially true	5	18,52	
4	0	0,00	
5 not at all true	0	0,00	
Fehlend	0	0,00	

30-I had the impression that the instructor truly enjoyed teaching.

Antwort	Häufigkeit	Prozent	Mittelwert:1,48
1 totally true	16	59,26	
2	9	33,33	
3 partially true	2	7,41	
4	0	0,00	
5 not at all true	0	0,00	
Fehlend	0	0,00	

33-The relationship to other courses was demonstrated.

Antwort	Häufigkeit	Prozent	Mittelwert:1,81
1 totally true	9	33,33	
2	13	48,15	
3 partially true	4	14,81	
4	0	0,00	
5 not at all true	0	0,00	
Fehlend	1	3,70	

34-The course topic was well integrated with other courses.

Antwort	Häufigkeit	Prozent	Mittelwert:1,93
1 totally true	12	44,44	
2	8	29,63	
3 partially true	5	18,52	
4	1	3,70	
5 not at all true	1	3,70	
Fehlend	0	0,00	

36-I feel that the course content was important for my future career.

Antwort	Häufigkeit	Prozent	Mittelwert:1,59
1 totally true	15	55,56	
2	9	33,33	
3 partially true	2	7,41	
4	1	3,70	
5 not at all true	0	0,00	
Fehlend	0	0,00	

37-Ich habe Fragen gestellt.

Antwort	Häufigkeit	Prozent	Mittelwert:1,74
yes	7	25,93	
no	20	74,07	
Fehlend	0	0,00	

39-weekly amount of time you spent preparing for and reviewi

Antwort	Häufigkeit	Prozent	Mittelwert:2,77
No time at all	5	18,52	
2 hours	12	44,44	
4 hours	4	14,81	
6 hours	4	14,81	
8 hours	1	3,70	
10 hours	0	0,00	
Fehlend	1	3,70	

35-The relevance of the course to educational goals was made explicit.

Antwort	Häufigkeit	Prozent	Mittelwert:1,69
1 totally true	13	48,15	
2	8	29,63	
3 partially true	5	18,52	
4	0	0,00	
5 not at all true	0	0,00	
Fehlend	1	3,70	

Evaluation of the course continuance

Antwort	Häufigkeit	Prozent	Mittelwert:1,81
1 totally true	13	48,15	
2	9	33,33	
3 partially true	3	11,11	
4	1	3,70	
5 not at all true	1	3,70	
Fehlend	0	0,00	

38-If not why not

Antwort	Häufigkeit	Prozent	Mittel: -
My own limited knowledge	2	7,41	
Lack of self-confidence	4	14,81	
I already understood everything	5	18,52	
My questions had already been asked by other classmates	7	25,93	
I attempted to find the answers myself after class	5	18,52	
Fehlend	8	29,63	

40-weekly amount of time you spent completing worksheets

Antwort	Häufigkeit	Prozent	Mittelwert:2,23
No time at all	6	22,22	
2 hours	12	44,44	
4 hours	7	25,93	
6 hours	1	3,70	
8 hours	0	0,00	
10 hours	0	0,00	
Fehlend	1	3,70	

41-The lecture course increased my subject knowledge.

Antwort	Häufigkeit	Prozent	Mittelwert:1,56
1 totally true	17	62,96	
2	6	22,22	
3 partially true	3	11,11	
4	1	3,70	
5 not at all true	0	0,00	
Fehlend	0	0,00	

43-I understood the course content.

Antwort	Häufigkeit	Prozent	Mittelwert:1,89
1 totally true	9	33,33	
2	14	51,85	
3 partially true	3	11,11	
4	0	0,00	
5 not at all true	1	3,70	
Fehlend	0	0,00	

45-My previous knowledge was sufficient for mastering the course content.

Antwort	Häufigkeit	Prozent	Mittelwert:1,96
1 totally true	14	51,85	
2	5	18,52	
3 partially true	5	18,52	
4	1	3,70	
5 not at all true	2	7,41	
Fehlend	0	0,00	

47-The size of the room was appropriate for the course.

Antwort	Häufigkeit	Prozent	Mittelwert:1,30
1 totally true	21	77,78	
2	5	18,52	
3 partially true	0	0,00	
4	1	3,70	
5 not at all true	0	0,00	
Fehlend	0	0,00	

49-The room fixtures (chairs, tables, ventilation, light, etc.) were good.

Antwort	Häufigkeit	Prozent	Mittelwert:1,52
1 totally true	19	70,37	
2	4	14,81	
3 partially true	3	11,11	
4	0	0,00	
5 not at all true	1	3,70	
Fehlend	0	0,00	

42-I enjoyed attending the lecture course.

Antwort	Häufigkeit	Prozent	Mittelwert:2,04
1 totally true	8	29,63	
2	11	40,74	
3 partially true	7	25,93	
4	1	3,70	
5 not at all true	0	0,00	
Fehlend	0	0,00	

44-I would rate the lecture course on a scale of 1 (very good) to 6 (very poor).

Antwort	Häufigkeit	Prozent	Mittelwert:1,59
1 very good	12	44,44	
2	14	51,85	
3	1	3,70	
4	0	0,00	
5	0	0,00	
6 very poor	0	0,00	
Fehlend	0	0,00	

46-The technical equipment (overhead, board, projector, microphone) was ready for use when necessary.

Antwort	Häufigkeit	Prozent	Mittelwert:1,26
1 totally true	22	81,48	
2	4	14,81	
3 partially true	0	0,00	
4	1	3,70	
5 not at all true	0	0,00	
Fehlend	0	0,00	

48-The level of background noise in the classroom was tolerable.

Antwort	Häufigkeit	Prozent	Mittelwert:1,37
1 totally true	20	74,07	
2	5	18,52	
3 partially true	1	3,70	
4	1	3,70	
5 not at all true	0	0,00	
Fehlend	0	0,00	