

Universität Mannheim - Lehrevaluation der Fakultät für Wirtschaftsinformatik und Wirtschaftsmathematik, FSS 16

Lecture Web Mining

Prof. Bizer

1-Degree Programm

Antwort	Häufigkeit	Prozent	Mittelwert:12,0 0
B.Sc. Culture & Business	0	0,00	<input type="text"/>
B.Sc. Business Informatics	0	0,00	<input type="text"/>
B.Sc. Business Mathematics	0	0,00	<input type="text"/>
B.Sc. Business Admin	0	0,00	<input type="text"/>
B.Sc. Business Education	0	0,00	<input type="text"/>
B.Sc. Economics	0	0,00	<input type="text"/>
B.Sc. Psychology	0	0,00	<input type="text"/>
Informatics Education Degree	0	0,00	<input type="text"/>
Mathematics Education Degree	0	0,00	<input type="text"/>
Master Business Informatics	13	100,00	<input type="text"/>
Master Business Mathematics	0	0,00	<input type="text"/>
Master Business Admin	0	0,00	<input type="text"/>
Master Business Education	0	0,00	<input type="text"/>
Master Culture & Business	0	0,00	<input type="text"/>
Master Economics	0	0,00	<input type="text"/>
Master Psychology	0	0,00	<input type="text"/>
Other	0	0,00	<input type="text"/>
Fehlend	0	0,00	<input type="text"/>

3-Gender

Antwort	Häufigkeit	Prozent	Mittelwert:1,92
female	1	7,69	<input type="text"/>
male	12	92,31	<input type="text"/>
Fehlend	0	0,00	<input type="text"/>




2-Current Semester

Antwort	Häufigkeit	Prozent	Mittelwert:2,31
1	0	0,00	<input type="text"/>
2	11	84,62	<input type="text"/>
3	0	0,00	<input type="text"/>
4	2	15,38	<input type="text"/>
5	0	0,00	<input type="text"/>
6	0	0,00	<input type="text"/>
7	0	0,00	<input type="text"/>
8	0	0,00	<input type="text"/>
9	0	0,00	<input type="text"/>
10	0	0,00	<input type="text"/>
Fehlend	0	0,00	<input type="text"/>









4-Exchange student

Antwort	Häufigkeit	Prozent	Mittel: -
yes	0	0,00	<input type="text"/>
Fehlend	13	100,00	<input type="text"/>





5-Course attendance

Antwort	Häufigkeit	Prozent	Mittelwert:1,00
for the first time	13	100,00	
already taking in a previous semester	0	0,00	
Fehlend	0	0,00	









6-Absences

Antwort	Häufigkeit	Prozent	Mittelwert:2,23
0	1	7,69	
1	4	30,77	
2	3	23,08	
3	3	23,08	
4	1	7,69	
5	0	0,00	
6	1	7,69	
Fehlend	0	0,00	






7-Reasons for absences-lecture

Antwort	Häufigkeit	Prozent	Mittel: -
Scheduling conflicts with other courses	2	15,38	
Lack of time	6	46,15	
Other reasons	1	7,69	
Fehlend	5	38,46	









8-Absences-Tutorial

Antwort	Häufigkeit	Prozent	Mittelwert:2,23
0	2	15,38	
1	2	15,38	
2	4	30,77	
3	3	23,08	
4	1	7,69	
5	0	0,00	
6	1	7,69	
Fehlend	0	0,00	







9-Reasons for absences-tutorial

Antwort	Häufigkeit	Prozent	Mittelwert:3,00
Scheduling conflicts with other courses	2	15,38	
No course credit required	0	0,00	
The lecture is sufficient	1	7,69	
Lack of time	4	30,77	
Fehlend	6	46,15	







10-Occurrence of agency

Antwort	Häufigkeit	Prozent	Mittelwert:0,08
0	11	84,62	
1	1	7,69	
2	0	0,00	
3	0	0,00	
4	0	0,00	
5	0	0,00	
6	0	0,00	
Fehlend	1	7,69	

11-The instructor explained the educational goals of the course.

Antwort	Häufigkeit	Prozent	Mittelwert:1,38
1 totally true	8	61,54	
2	5	38,46	
3 partially true	0	0,00	
4	0	0,00	
5 not at all true	0	0,00	
Fehlend	0	0,00	

12-A common theme could be perceived in the course.

Antwort	Häufigkeit	Prozent	Mittelwert:1,33
1 totally true	9	69,23	
2	2	15,38	
3 partially true	1	7,69	
4	0	0,00	
5 not at all true	0	0,00	
Fehlend	1	7,69	

13-The course was well organized.

Antwort	Häufigkeit	Prozent	Mittelwert:1,92
1 totally true	3	23,08	
2	8	61,54	
3 partially true	2	15,38	
4	0	0,00	
5 not at all true	0	0,00	
Fehlend	0	0,00	

14-The structure of the lecture facilitated the acquisition of new material.

Antwort	Häufigkeit	Prozent	Mittelwert:1,69
1 totally true	6	46,15	
2	5	38,46	
3 partially true	2	15,38	
4	0	0,00	
5 not at all true	0	0,00	
Fehlend	0	0,00	

15-The pace of the course was appropriate.

Antwort	Häufigkeit	Prozent	Mittelwert:1,23
1 totally true	10	76,92	
2	3	23,08	
3 partially true	0	0,00	
4	0	0,00	
5 not at all true	0	0,00	
Fehlend	0	0,00	

16-The lectures were clear and comprehensible.

Antwort	Häufigkeit	Prozent	Mittelwert:1,62
1 totally true	5	38,46	
2	8	61,54	
3 partially true	0	0,00	
4	0	0,00	
5 not at all true	0	0,00	
Fehlend	0	0,00	

17-The course content was illustrated through the use of examples.

Antwort	Häufigkeit	Prozent	Mittelwert:1,31
1 totally true	10	76,92	
2	2	15,38	
3 partially true	1	7,69	
4	0	0,00	
5 not at all true	0	0,00	
Fehlend	0	0,00	

18-Summaries and repetition helped me to remember the course material.

Antwort	Häufigkeit	Prozent	Mittelwert:1,69
1 totally true	7	53,85	
2	4	30,77	
3 partially true	1	7,69	
4	1	7,69	
5 not at all true	0	0,00	
Fehlend	0	0,00	

19-There were opportunities to ask questions.

Antwort	Häufigkeit	Prozent	Mittelwert:1,31
1 totally true	10	76,92	
2	2	15,38	
3 partially true	1	7,69	
4	0	0,00	
5 not at all true	0	0,00	
Fehlend	0	0,00	

20-The instructor made an effort to answer questions precisely.

Antwort	Häufigkeit	Prozent	Mittelwert:1,15
1 totally true	11	84,62	
2	2	15,38	
3 partially true	0	0,00	
4	0	0,00	
5 not at all true	0	0,00	
Fehlend	0	0,00	

21-The instructor tried to make sure if students understood the explanations.

Antwort	Häufigkeit	Prozent	Mittelwert:1,54
1 totally true	7	53,85	
2	5	38,46	
3 partially true	1	7,69	
4	0	0,00	
5 not at all true	0	0,00	
Fehlend	0	0,00	

22-Information on the board/screen was legible.

Antwort	Häufigkeit	Prozent	Mittelwert:1,38
1 totally true	8	61,54	
2	5	38,46	
3 partially true	0	0,00	
4	0	0,00	
5 not at all true	0	0,00	
Fehlend	0	0,00	

23-Information on the board/screen increased my understanding of the course content.

Antwort	Häufigkeit	Prozent	Mittelwert:1,46
1 totally true	7	53,85	
2	6	46,15	
3 partially true	0	0,00	
4	0	0,00	
5 not at all true	0	0,00	
Fehlend	0	0,00	

25-Additional documents and downloads (i.e. copies, scripts, recordings) were helpful learning tools.

Antwort	Häufigkeit	Prozent	Mittelwert:1,23
1 totally true	10	76,92	
2	3	23,08	
3 partially true	0	0,00	
4	0	0,00	
5 not at all true	0	0,00	
Fehlend	0	0,00	

27-The recommended literature helped my learning process.

Antwort	Häufigkeit	Prozent	Mittelwert:2,11
1 totally true	3	23,08	
2	2	15,38	
3 partially true	4	30,77	
4	0	0,00	
5 not at all true	0	0,00	
Fehlend	4	30,77	

29-The instructor always seemed to be well prepared.

Antwort	Häufigkeit	Prozent	Mittelwert:1,38
1 totally true	8	61,54	
2	5	38,46	
3 partially true	0	0,00	
4	0	0,00	
5 not at all true	0	0,00	
Fehlend	0	0,00	

32-The lecture fostered my interest in the course content.

Antwort	Häufigkeit	Prozent	Mittelwert:1,75
1 totally true	5	38,46	
2	5	38,46	
3 partially true	2	15,38	
4	0	0,00	
5 not at all true	0	0,00	
Fehlend	1	7,69	

24-The use of classroom technology (not including overhead/board) was helpful.

Antwort	Häufigkeit	Prozent	Mittelwert:1,46
1 totally true	8	61,54	
2	4	30,77	
3 partially true	1	7,69	
4	0	0,00	
5 not at all true	0	0,00	
Fehlend	0	0,00	

26-The recommended literature was available.

Antwort	Häufigkeit	Prozent	Mittelwert:1,67
1 totally true	3	23,08	
2	6	46,15	
3 partially true	0	0,00	
4	0	0,00	
5 not at all true	0	0,00	
Fehlend	4	30,77	

28-The instructor's diction/manner of speaking was clear.

Antwort	Häufigkeit	Prozent	Mittelwert:1,92
1 totally true	5	38,46	
2	5	38,46	
3 partially true	2	15,38	
4	1	7,69	
5 not at all true	0	0,00	
Fehlend	0	0,00	

30-I had the impression that the instructor truly enjoyed teaching.

Antwort	Häufigkeit	Prozent	Mittelwert:1,69
1 totally true	5	38,46	
2	7	53,85	
3 partially true	1	7,69	
4	0	0,00	
5 not at all true	0	0,00	
Fehlend	0	0,00	

33-The relationship to other courses was demonstrated.

Antwort	Häufigkeit	Prozent	Mittelwert:1,54
1 totally true	6	46,15	
2	7	53,85	
3 partially true	0	0,00	
4	0	0,00	
5 not at all true	0	0,00	
Fehlend	0	0,00	

34-The course topic was well integrated with other courses.

Antwort	Häufigkeit	Prozent	Mittelwert:1,31
1 totally true	10	76,92	
2	2	15,38	
3 partially true	1	7,69	
4	0	0,00	
5 not at all true	0	0,00	
Fehlend	0	0,00	

36-I feel that the course content was important for my future career.

Antwort	Häufigkeit	Prozent	Mittelwert:1,46
1 totally true	8	61,54	
2	4	30,77	
3 partially true	1	7,69	
4	0	0,00	
5 not at all true	0	0,00	
Fehlend	0	0,00	

37-Ich habe Fragen gestellt.

Antwort	Häufigkeit	Prozent	Mittelwert:1,62
yes	5	38,46	
no	8	61,54	
Fehlend	0	0,00	

39-weekly amount of time you spent preparing for and reviewi

Antwort	Häufigkeit	Prozent	Mittelwert:2,00
No time at all	2	15,38	
2 hours	9	69,23	
4 hours	2	15,38	
6 hours	0	0,00	
8 hours	0	0,00	
10 hours	0	0,00	
Fehlend	0	0,00	

35-The relevance of the course to educational goals was made explicit.

Antwort	Häufigkeit	Prozent	Mittelwert:1,77
1 totally true	7	53,85	
2	4	30,77	
3 partially true	0	0,00	
4	2	15,38	
5 not at all true	0	0,00	
Fehlend	0	0,00	

Evaluation of the course continuance

Antwort	Häufigkeit	Prozent	Mittelwert:1,77
1 totally true	6	46,15	
2	4	30,77	
3 partially true	3	23,08	
4	0	0,00	
5 not at all true	0	0,00	
Fehlend	0	0,00	

38-If not why not

Antwort	Häufigkeit	Prozent	Mittelwert:3,60
My own limited knowledge	1	7,69	
Lack of self-confidence	0	0,00	
I already understood everything	1	7,69	
My questions had already been asked by other classmates	1	7,69	
I attempted to find the answers myself after class	2	15,38	
Fehlend	8	61,54	

40-weekly amount of time you spent completing worksheets

Antwort	Häufigkeit	Prozent	Mittelwert:1,85
No time at all	3	23,08	
2 hours	8	61,54	
4 hours	2	15,38	
6 hours	0	0,00	
8 hours	0	0,00	
10 hours	0	0,00	
Fehlend	0	0,00	

41-The lecture course increased my subject knowledge.

Antwort	Häufigkeit	Prozent	Mittelwert:1,38
1 totally true	8	61,54	
2	5	38,46	
3 partially true	0	0,00	
4	0	0,00	
5 not at all true	0	0,00	
Fehlend	0	0,00	

43-I understood the course content.

Antwort	Häufigkeit	Prozent	Mittelwert:1,31
1 totally true	9	69,23	
2	4	30,77	
3 partially true	0	0,00	
4	0	0,00	
5 not at all true	0	0,00	
Fehlend	0	0,00	

45-My previous knowledge was sufficient for mastering the course content.

Antwort	Häufigkeit	Prozent	Mittelwert:1,46
1 totally true	10	76,92	
2	1	7,69	
3 partially true	1	7,69	
4	1	7,69	
5 not at all true	0	0,00	
Fehlend	0	0,00	

47-The size of the room was appropriate for the course.

Antwort	Häufigkeit	Prozent	Mittelwert:1,46
1 totally true	8	61,54	
2	4	30,77	
3 partially true	1	7,69	
4	0	0,00	
5 not at all true	0	0,00	
Fehlend	0	0,00	

49-The room fixtures (chairs, tables, ventilation, light, etc.) were good.

Antwort	Häufigkeit	Prozent	Mittelwert:1,23
1 totally true	10	76,92	
2	3	23,08	
3 partially true	0	0,00	
4	0	0,00	
5 not at all true	0	0,00	
Fehlend	0	0,00	

42-I enjoyed attending the lecture course.

Antwort	Häufigkeit	Prozent	Mittelwert:1,67
1 totally true	6	46,15	
2	5	38,46	
3 partially true	0	0,00	
4	1	7,69	
5 not at all true	0	0,00	
Fehlend	1	7,69	

44-I would rate the lecture course on a scale of 1 (very good) to 6 (very poor).

Antwort	Häufigkeit	Prozent	Mittelwert:1,54
1 very good	6	46,15	
2	7	53,85	
3	0	0,00	
4	0	0,00	
5	0	0,00	
6 very poor	0	0,00	
Fehlend	0	0,00	

46-The technical equipment (overhead, board, projector, microphone) was ready for use when necessary.

Antwort	Häufigkeit	Prozent	Mittelwert:1,08
1 totally true	12	92,31	
2	1	7,69	
3 partially true	0	0,00	
4	0	0,00	
5 not at all true	0	0,00	
Fehlend	0	0,00	

48-The level of background noise in the classroom was tolerable.

Antwort	Häufigkeit	Prozent	Mittelwert:1,15
1 totally true	11	84,62	
2	2	15,38	
3 partially true	0	0,00	
4	0	0,00	
5 not at all true	0	0,00	
Fehlend	0	0,00	