

## L7,3-5 Raum 357 Seminarraum




Pultansicht



Vorhandene Anschlüsse



## Tastenbedienfeld




## Anleitung Medientechnik



### Multimediale Ausstattung L7,3-5 Raum 357


Die multimediale Bedienung im Raum erfolgt über das Tastenbedienfeld auf dem Pult.




**Beamer:** Einschalten mit der Taste **ON**, ausschalten mit **Off**.

#### Laptop (HDMI oder USB-C):

Die Anschlüsse für HDMI-Laptop und USB-C finden Sie **auf dem Pult**.

Für **HDMI**  wählen Sie bitte auf dem Tastenbedienfeld HDMI aus.

Für **USB-C**  wählen Sie bitte auf dem Tastenbedienfeld USB-C aus.

Evtl. muss der Ausgang Ihres Laptops freigeschaltet/dupliziert werden. Dies erfolgt in der Regel über die Tastenkombination  + P

**Lautstärke:** Die Lautstärke kann mit dem Drehregler auf dem Tastenfeld eingestellt werden.

**Hotline:** **Medientechnik (0621-181)-2001** oder [mmproblem@uni-mannheim.de](mailto:mmproblem@uni-mannheim.de)